



УПРАВЛЕНИЕ ФЕДЕРАЛЬНОЙ СЛУЖБЫ  
ГОСУДАРСТВЕННОЙ СТАТИСТИКИ  
ПО КРАСНОЯРСКОМУ КРАЮ,  
РЕСПУБЛИКЕ ХАКАСИЯ И РЕСПУБЛИКЕ ТЫВА

# Индексы цен производителей в Республике Тыва



сентябрь 2023 года



УПРАВЛЕНИЕ ФЕДЕРАЛЬНОЙ СЛУЖБЫ  
ГОСУДАРСТВЕННОЙ СТАТИСТИКИ  
ПО КРАСНОЯРСКОМУ КРАЮ,  
РЕСПУБЛИКЕ ХАКАСИЯ И РЕСПУБЛИКЕ ТЫВА

# Индексы цен производителей

Республика Тыва

сентябрь 2023 года

- 01 Индексы цен производителей промышленных товаров
- 02 Индексы цен производителей сельскохозяйственной продукции
- 03 Индексы тарифов на грузовые перевозки автомобильным транспортом

\* Ежемесячные данные оперативной статистики



# ИНДЕКСЫ ЦЕН ПРОИЗВОДИТЕЛЕЙ ПРОМЫШЛЕННЫХ ТОВАРОВ

в % к предыдущему месяцу

сентябрь 2023 года в % к  
предыдущему месяцу



98,4

Индекс цен производителей



96,4

Добыча полезных ископаемых



99,2

Обрабатывающие производства



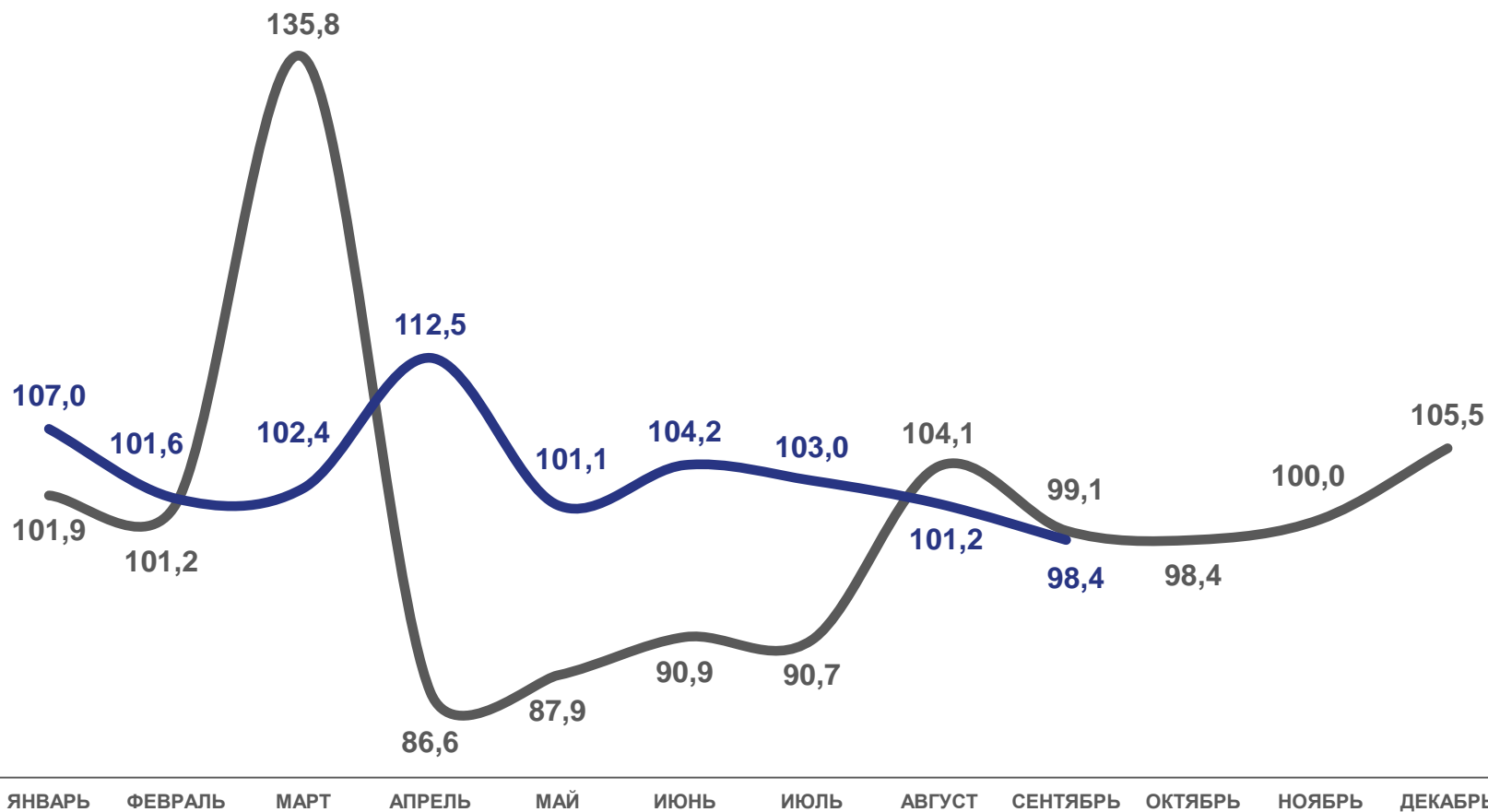
100,5

Обеспечение электрической энергией,  
газом и паром; кондиционирование воздуха



100,0

Водоснабжение; водоотведение,  
организация сбора и утилизации отходов,  
деятельность по ликвидации загрязнений



2022

2023

\* Индексы цен производителей промышленных товаров представлены по товарам, предназначенным для реализации на внутреннем рынке.



# ИНДЕКСЫ ЦЕН ПРОИЗВОДИТЕЛЕЙ ПРОМЫШЛЕННЫХ ТОВАРОВ

сентябрь 2023 года в % к декабрю 2022 года



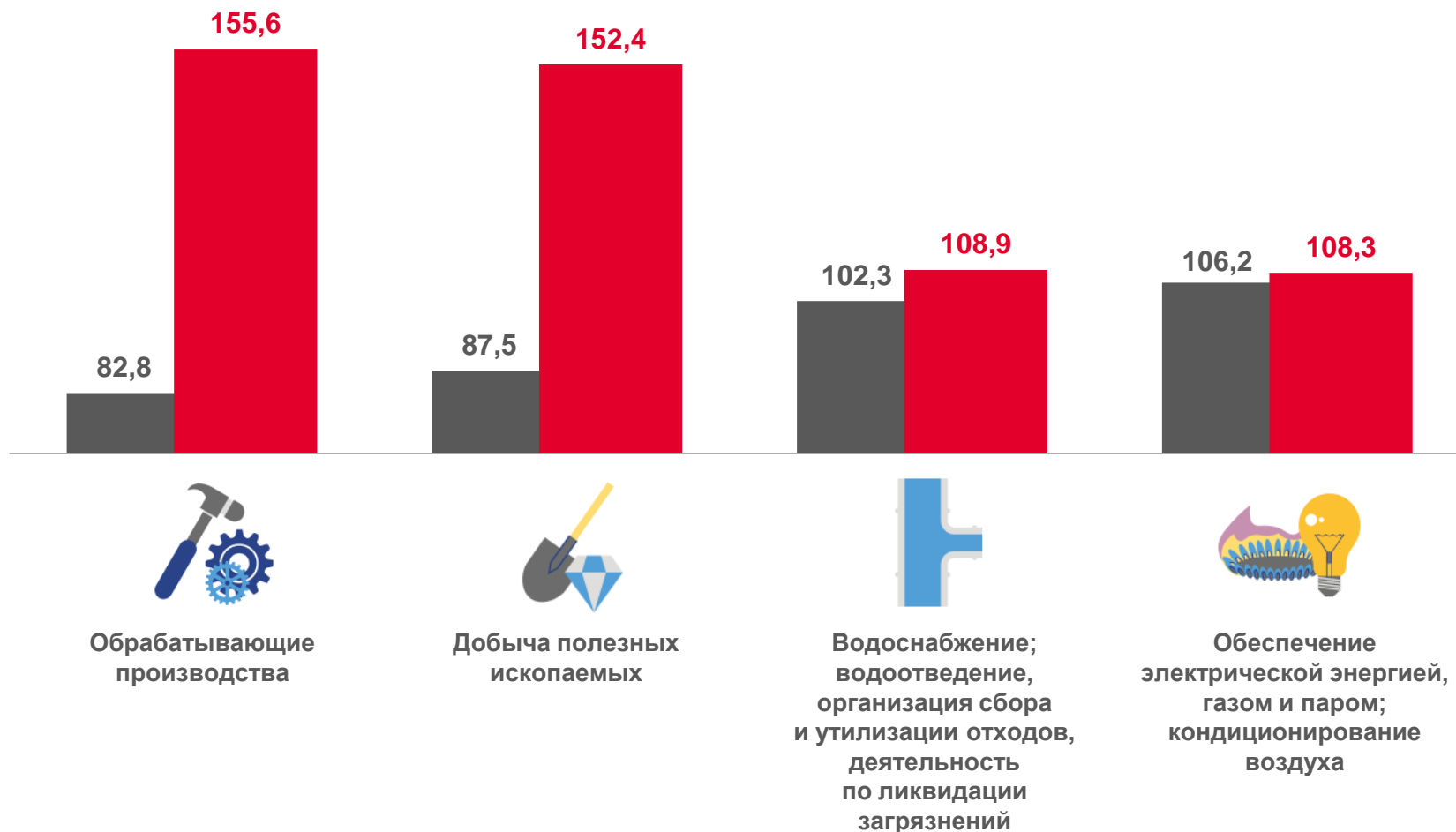
**135,2**

Индекс цен производителей



**106,4**

Индекс потребительских цен



■ сентябрь 2022 года в % к декабрю 2021 года ■ сентябрь 2023 года в % к декабрю 2022 года

\* Индексы цен производителей промышленных товаров представлены по товарам, предназначенным для реализации на внутреннем рынке.



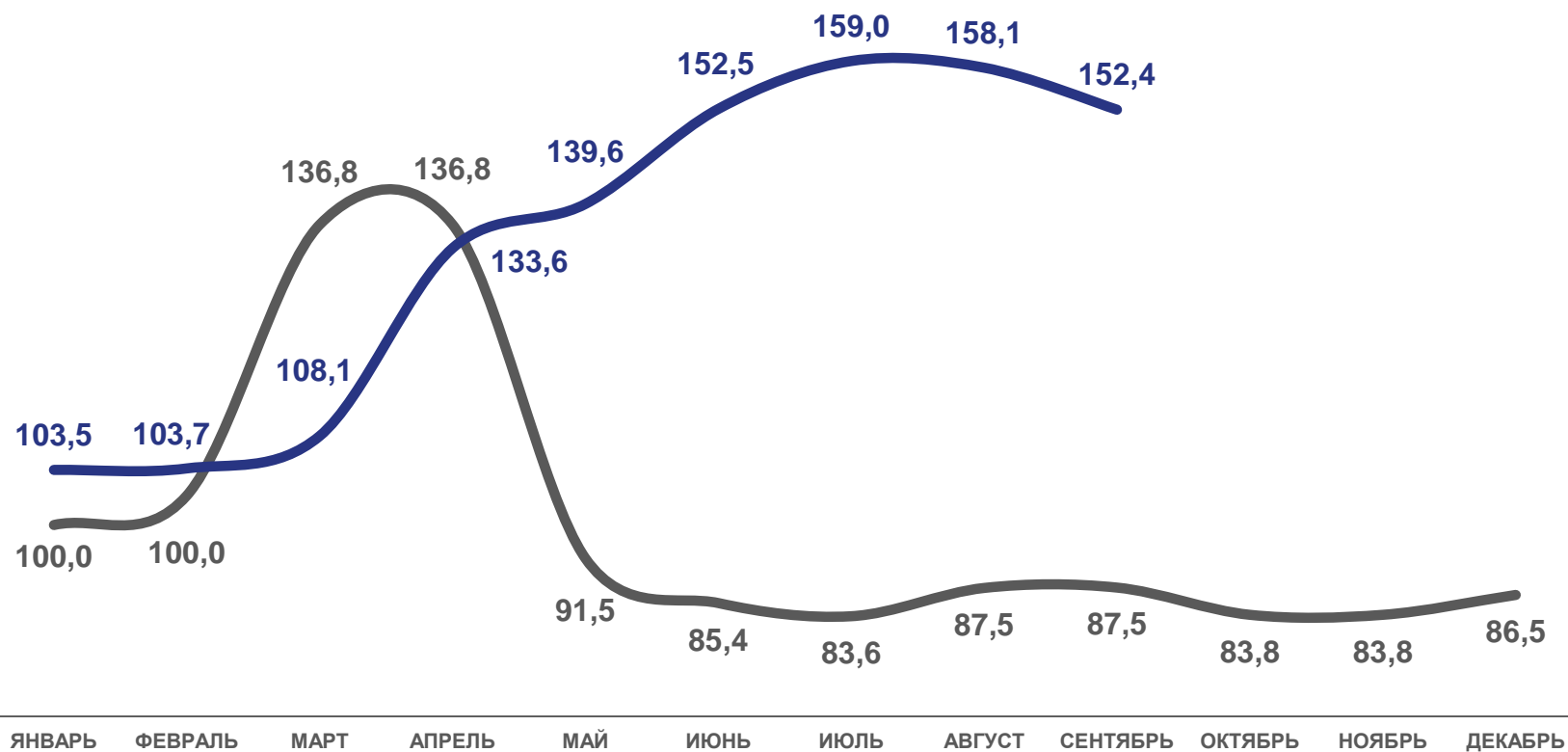
# ИНДЕКСЫ ЦЕН ПРОИЗВОДИТЕЛЕЙ

## ПО ДОБЫЧЕ ПОЛЕЗНЫХ ИСКОПАЕМЫХ

сентябрь 2023 года в % к  
предыдущему месяцу



в % к декабрю предыдущего года



2022



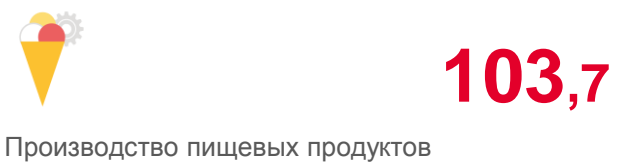
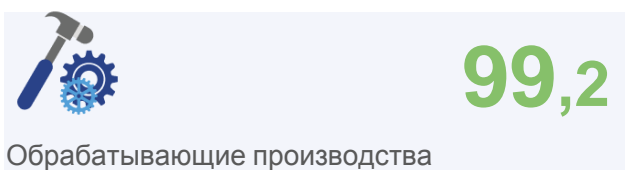
2023

\* Индексы цен производителей промышленных товаров представлены по товарам, предназначенным для реализации на внутреннем рынке.

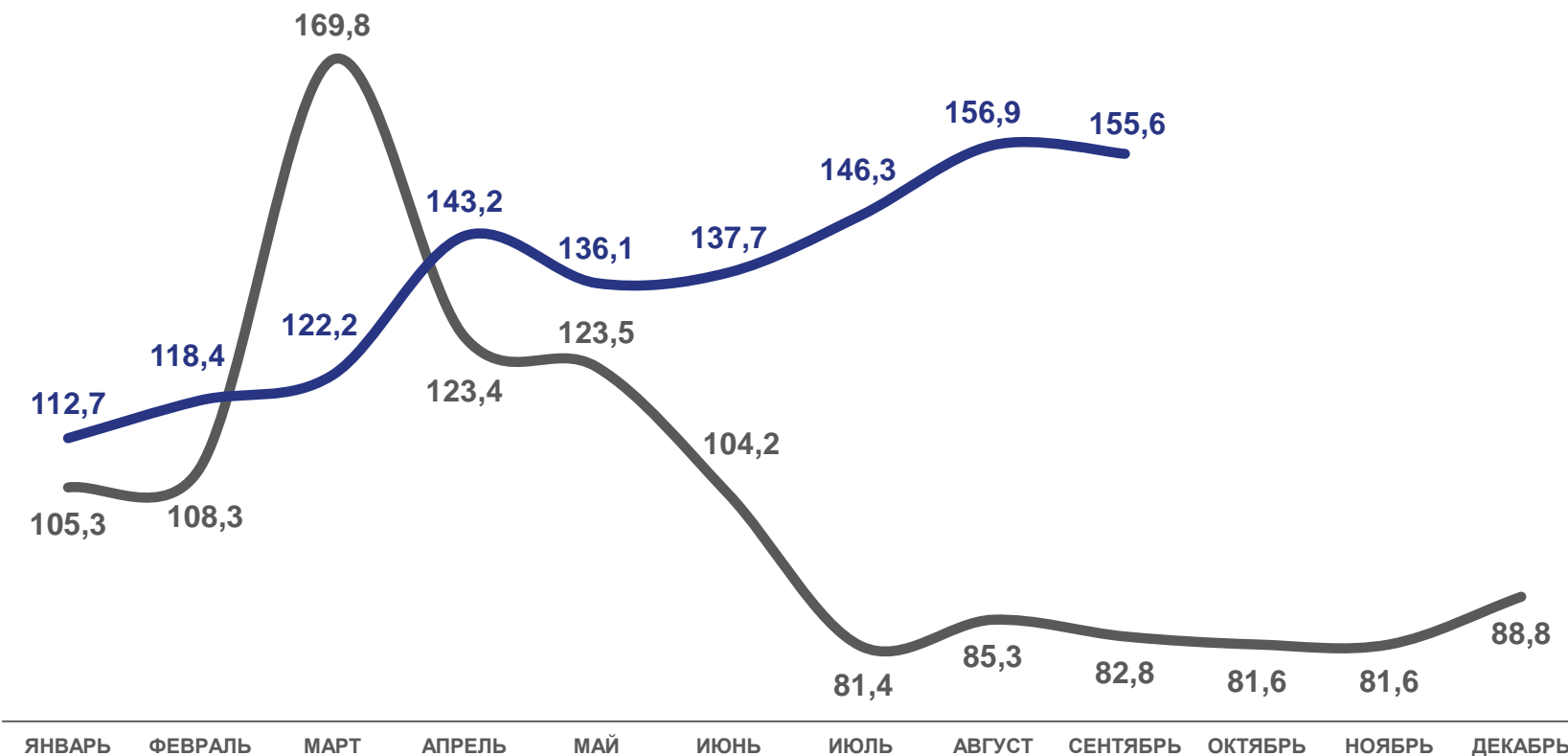
# ИНДЕКСЫ ЦЕН ПРОИЗВОДИТЕЛЕЙ

## ПО ОБРАБАТЫВАЮЩИМ ПРОИЗВОДСТВАМ

сентябрь 2023 года в % к  
предыдущему месяцу



в % к декабрю предыдущего года



2022

2023

\* Индексы цен производителей промышленных товаров представлены по товарам, предназначенным для реализации на внутреннем рынке.

# ИНДЕКСЫ ЦЕН ПРОИЗВОДИТЕЛЕЙ

ПО ОБЕСПЕЧЕНИЮ ЭЛЕКТРИЧЕСКОЙ ЭНЕРГИЕЙ, ГАЗОМ И ПАРОМ; КОНДИЦИОНИРОВАНИЮ ВОЗДУХА

сентябрь 2023 года в % к  
предыдущему месяцу



**100,5**

Обеспечение электрической энергией,  
газом и паром; кондиционирование воздуха



**100,7**

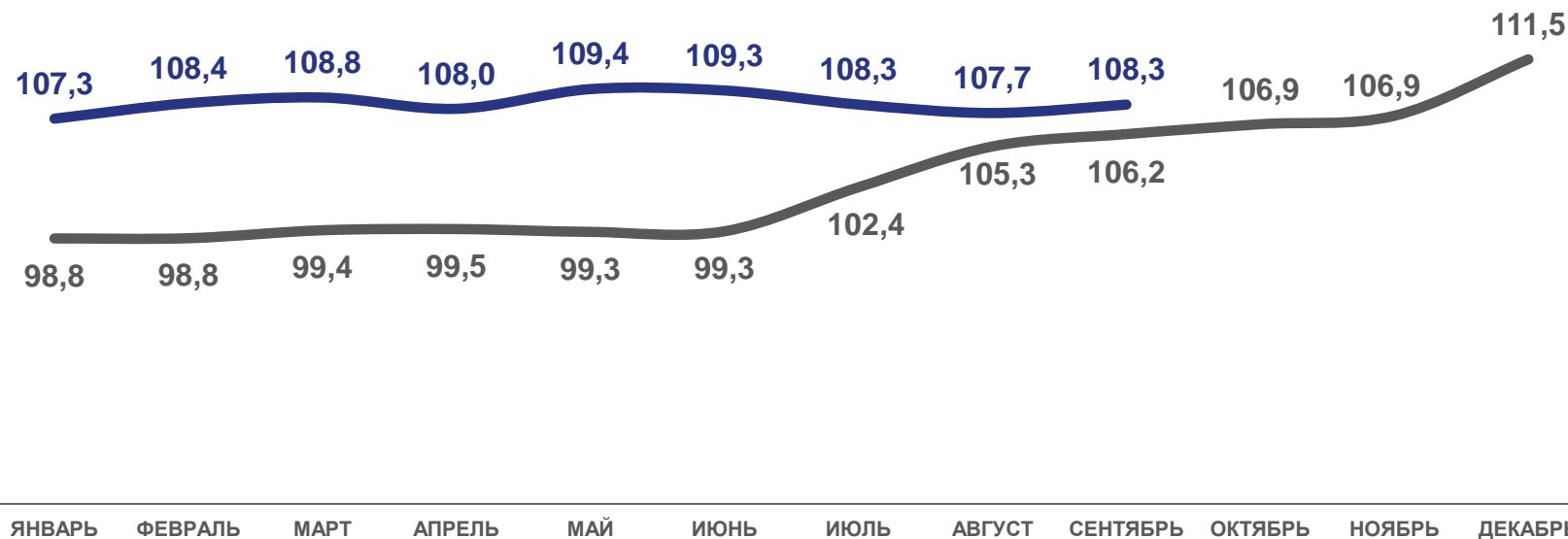
Производство, передача и распределение  
электроэнергии



**100,0**

Производство, передача и распределение пара  
и горячей воды; кондиционирование воздуха

в % к декабрю предыдущего года



2022

2023


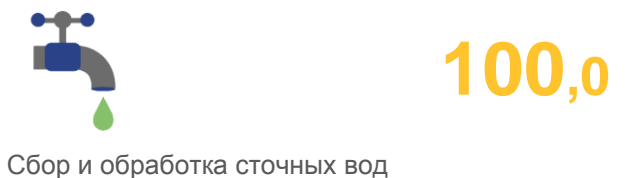

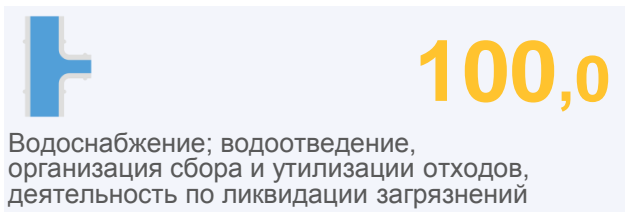
\* Индексы цен производителей промышленных товаров представлены по товарам, предназначенным для реализации на внутреннем рынке.

# ИНДЕКСЫ ЦЕН ПРОИЗВОДИТЕЛЕЙ

ПО ВОДОСНАБЖЕНИЮ; ВОДООТВЕДЕНИЮ, ОРГАНИЗАЦИИ СБОРА И УТИЛИЗАЦИИ ОТХОДОВ, ЛИКВИДАЦИИ ЗАГРЯЗНЕНИЙ

сентябрь 2023 года в % к  
предыдущему месяцу

в % к декабрю предыдущего года



ЯНВАРЬ ФЕВРАЛЬ МАРТ АПРЕЛЬ МАЙ ИЮНЬ ИЮЛЬ АВГУСТ СЕНТЯБРЬ ОКТЯБРЬ НОЯБРЬ ДЕКАБРЬ

2022

2023

\* Индексы цен производителей промышленных товаров представлены по товарам, предназначенным для реализации на внутреннем рынке.



# ИНДЕКСЫ ЦЕН ПРОИЗВОДИТЕЛЕЙ СЕЛЬСКОХОЗЯЙСТВЕННОЙ ПРОДУКЦИИ

в % к предыдущему месяцу

сентябрь 2023 года в % к  
предыдущему месяцу



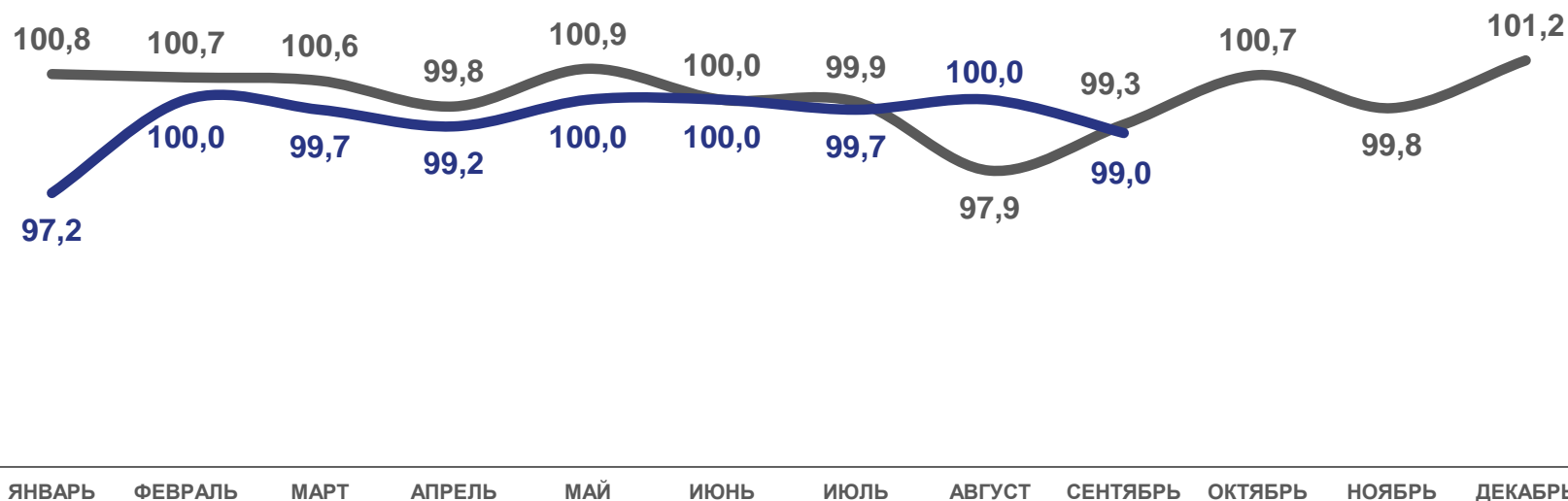
99,0

Индекс цен производителей  
сельскохозяйственной продукции



99,0

Животноводство



2022

2023

\* Цены производителей продукции растениеводства в Республике Тыва в 2022, 2023 гг. не наблюдались.

# ИНДЕКСЫ ЦЕН ПРОИЗВОДИТЕЛЕЙ СЕЛЬСКОХОЗЯЙСТВЕННОЙ ПРОДУКЦИИ

в % к декабрю предыдущего года

сентябрь 2023 года в % к декабрю 2022 года



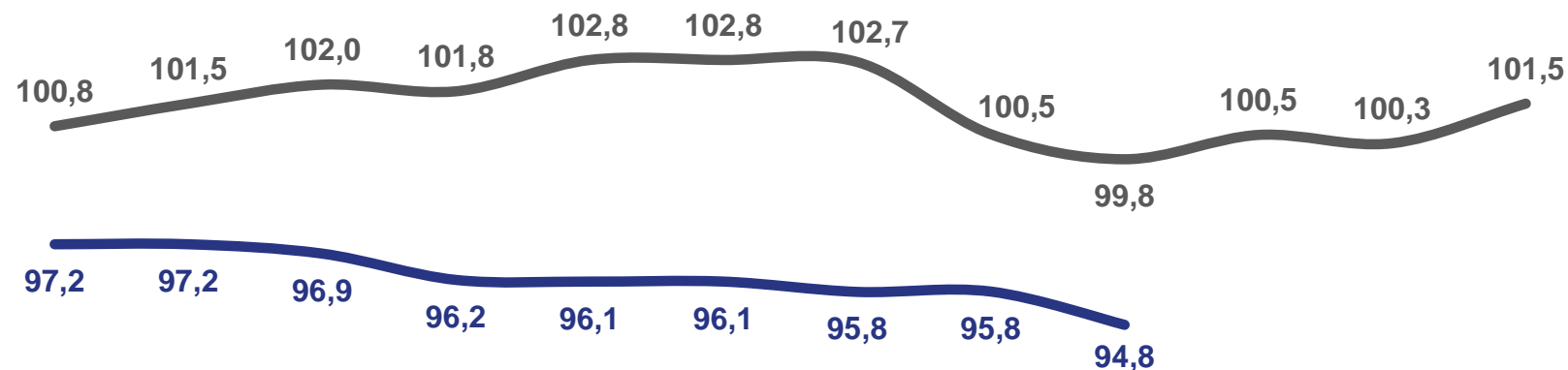
94,8

Индекс цен производителей сельскохозяйственной продукции



94,8

Животноводство



ЯНВАРЬ ФЕВРАЛЬ МАРТ АПРЕЛЬ МАЙ ИЮНЬ ИЮЛЬ АВГУСТ СЕНТЯБРЬ ОКТЯБРЬ НОЯБРЬ ДЕКАБРЬ

2022

2023

\* Цены производителей продукции растениеводства в Республике Тыва в 2022, 2023 гг. не наблюдались.

# ИНДЕКСЫ ЦЕН ПРОИЗВОДИТЕЛЕЙ ПРОДУКЦИИ ЖИВОТНОВОДСТВА

сентябрь 2023 года в % к декабрю 2022 года



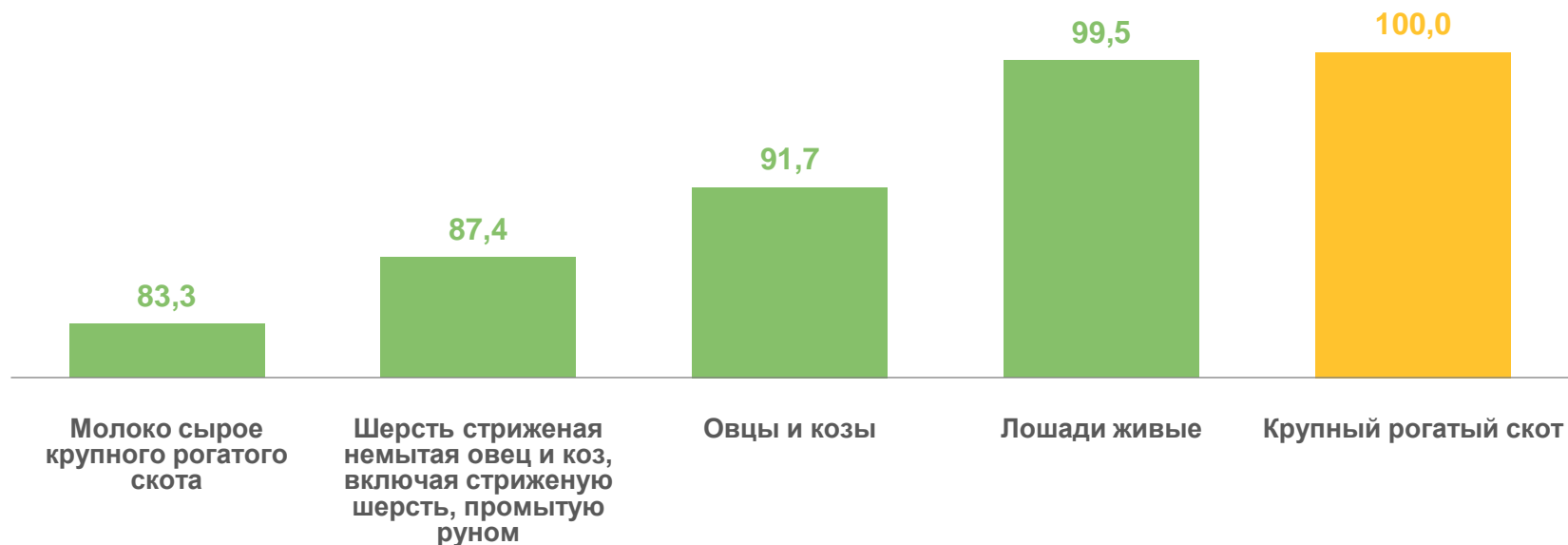
94,8

Животноводство



106,4

Индекс  
потребительских цен



# ИНДЕКСЫ ТАРИФОВ НА ГРУЗОВЫЕ ПЕРЕВОЗКИ АВТОМОБИЛЬНЫМ ТРАНСПОРТОМ

в % к предыдущему месяцу

сентябрь 2023 года в % к  
предыдущему месяцу



97,0

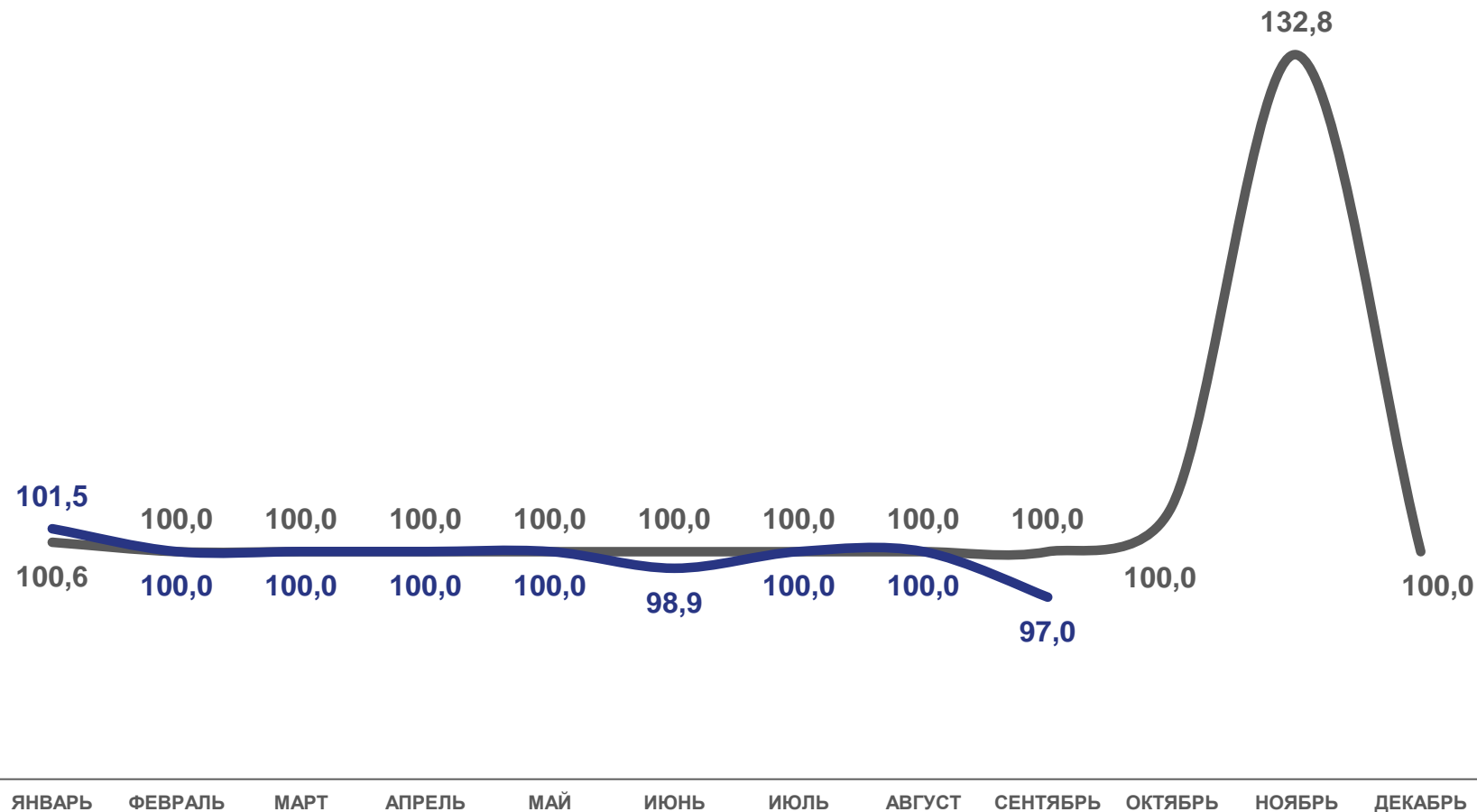
Автомобильный транспорт

Междугородное сообщение

97,0

Городское и пригородное  
сообщение

100,0



2022

2023

